

## **RAPPORTO ALMALAUREA 2026 LAUREA E OCCUPAZIONE UNIVERSITÀ PER STRANIERI DI SIENA**

Il Rapporto di AlmaLaurea sui Percorsi di laurea ha analizzato le *performance* formative di circa **335 mila laureati del 2025 di 81 università**. In particolare, si tratta di **195 mila laureati di primo livello, 107 mila dei percorsi magistrali biennali e 33 mila a ciclo unico**.

Il Rapporto di AlmaLaurea sugli **Esiti occupazionali della laurea** ha analizzato circa **700 mila laureati, di 81 università**, di primo e secondo livello del **2024, 2022 e 2020** contattati, rispettivamente, a uno, tre e cinque anni dal conseguimento del titolo.

*Il presente Rapporto riguarda i laureati dell'Università per Stranieri di Siena; il confronto con i relativi dati nazionali è riportato nelle tabelle di sintesi.*

### **PERCORSI DI LAUREA UNIVERSITÀ PER STRANIERI DI SIENA**

I laureati nel 2025 dell'Università per Stranieri di Siena coinvolti nel **XXVIII Rapporto sui Percorsi di laurea** sono **367**. Si tratta di **284** di primo livello e **83** magistrali biennali.

#### **CITTADINANZA, PROVENIENZA E BACKGROUND FORMATIVO**

La quota di laureati di **cittadinanza estera** è complessivamente pari al **3,8%**: il **3,5%** tra i triennali e il **4,8%** tra i magistrali biennali.

Il **49,6%** dei laureati **proviene da fuori regione**; in particolare è il **49,3%** tra i triennali e il **50,6%** tra i magistrali biennali.

È in possesso di un **diploma di tipo liceale** (classico, scientifico, linguistico, ...) l'**86,4%** dei laureati: è l'**87,0%** per il primo livello e l'**84,3%** per i magistrali biennali. Possiede un **diploma tecnico** il **10,6%** dei laureati: è il **10,9%** per il primo livello e il **9,6%** per i magistrali biennali. La restante quota dei laureati possiede un diploma professionale o estero.

Tab. 1 – Cittadinanza, provenienza e *background* formativo

	Cittadini esteri (%)	Provengono da fuori regione (%)	Diplomati liceali (%)	Diplomati tecnici (%)
<b>Triennali</b>				
Università per Stranieri di Siena	3,5	49,3	87,0	10,9
Totale	3,6	20,7	69,6	23,5
<b>Magistrali biennali</b>				
Università per Stranieri di Siena	4,8	50,6	84,3	9,6
Totale	10,1	29,4	69,9	18,3
<b>Totale laureati</b>				
Università per Stranieri di Siena	3,8	49,6	86,4	10,6
Totale	5,6	23,9	71,5	20,3

### ETÀ, REGOLARITÀ E VOTO DI LAUREA: LA RIUSCITA NEGLI STUDI UNIVERSITARI

L'**età media alla laurea** è 25,9 anni per il complesso dei laureati, nello specifico di 25,2 anni per i laureati di primo livello e di 28,3 anni per i magistrali biennali. Un dato su cui incide il **ritardo nell'iscrizione** al percorso universitario: non tutti i diplomati, infatti, si immatricolano subito dopo aver ottenuto il titolo di scuola secondaria superiore.

Il 40,6% dei laureati termina l'università **in corso**: in particolare è il 40,5% tra i triennali e il 41,0% tra i magistrali biennali.

Il **voto medio di laurea** è 104,8 su 110: 103,4 per i laureati di primo livello e 109,7 per i magistrali biennali.

Tab. 2 – Età, regolarità e voto di laurea

	Età media alla laurea	Laureati in corso (%)	Voto medio di laurea*
<b>Triennali</b>			
Università per Stranieri di Siena	25,2	40,5	103,4
Totale	25,2	60,1	99,9
<b>Magistrali biennali</b>			
Università per Stranieri di Siena	28,3	41,0	109,7
Totale	27,9	62,7	107,0
<b>Totale laureati</b>			
Università per Stranieri di Siena	25,9	40,6	104,8
Totale	26,3	60,4	102,8

\* Per il calcolo delle medie il voto di 110 e lode è stato posto uguale a 113.

### TIROCINI CURRICULARI, ESPERIENZE ALL'ESTERO E LAVORO DURANTE GLI STUDI

Il 92,0% dei laureati ha svolto tirocini riconosciuti dal proprio corso di studi: è il 90,6% tra i laureati di primo livello e il 97,3% tra i magistrali biennali (valore, quest'ultimo, che cresce al 98,7% considerando anche coloro che l'hanno svolto solo nel precedente triennio).

Ha compiuto un'esperienza di studio all'estero riconosciuta dal corso di laurea (Erasmus in primo luogo) il 43,0% dei laureati: il 45,3% per i triennali e il 34,7% per i magistrali biennali (quota, quest'ultima, che sale al 42,7% considerando anche coloro che le hanno compiute solo nel precedente triennio).

Il 59,8% dei laureati ha svolto un'attività lavorativa durante gli studi universitari: è il 59,4% tra i laureati di primo livello e il 61,3% tra i magistrali biennali.

Tab. 3 – Tirocini curricolari, studio all'estero e lavoro durante studi

	Tirocini riconosciuti dal corso di laurea (%)	Studio all'estero riconosciuto dal corso di laurea (%)	Lavoro durante gli studi (%)
<b>Triennali</b>			
Università per Stranieri di Siena	90,6	45,3	59,4
Totale	59,6	7,4	69,1
<b>Magistrali biennali</b>			
Università per Stranieri di Siena	97,3	34,7	61,3
Totale	64,2	13,8	68,9
<b>Totale laureati</b>			
Università per Stranieri di Siena	92,0	43,0	59,8
Totale	60,9	10,2	68,0

### LA SODDISFAZIONE PER L'ESPERIENZA UNIVERSITARIA

Per analizzare la **soddisfazione** per l'esperienza universitaria appena conclusa si è scelto di prendere in considerazione l'opinione espressa dal complesso dei laureati in merito ad alcuni aspetti.

Il 94,0% dei laureati è soddisfatto del rapporto con il **corpo docente** e l'80,1% ritiene il **carico di studio** adeguato alla durata del corso. L'88,3% dei laureati si dichiara complessivamente soddisfatto delle **attività didattiche** svolte. Più in generale, l'88,6% dei laureati si dichiara soddisfatto dell'**esperienza universitaria** nel suo complesso.

E quanti **si iscriverebbero di nuovo all'Università?** Il 62,1% dei laureati sceglierebbe nuovamente lo stesso corso e lo stesso Ateneo, mentre il 10,5% si riscriverebbe allo stesso Ateneo, ma cambiando corso.

RAPPORTO ALMALAUREA 2026 SUI PERCORSI DI LAUREA  
UNIVERSITÀ PER STRANIERI DI SIENA

VALUTAZIONE DELL'ESPERIENZA UNIVERSITARIA

**367** laureati coinvolti nel 2025

**94,0%**

ritiene  
soddisfacente  
il rapporto  
con i docenti



**80,1%**

considera  
il carico  
di studio  
adeguato



**62,1%**

si iscriverebbe  
di nuovo allo stesso  
corso della stessa  
università

**88,3%**

esprime  
soddisfazione  
per le attività  
didattiche



valuta con  
soddisfazione  
l'esperienza  
complessiva



**88,6%**

## ESITI OCCUPAZIONALI DELLA LAUREA UNIVERSITÀ PER STRANIERI DI SIENA

L'Indagine sugli Esiti occupazionali della laurea ha riguardato complessivamente **522 laureati dell'Università per Stranieri di Siena**. I dati si concentrano sull'analisi delle *performance* dei laureati di primo e di secondo livello usciti nel 2024 e intervistati a un anno dal titolo e su quelle dei laureati di secondo livello usciti nel 2020 e intervistati dopo cinque anni.

### LAVORO, I LAUREATI TRIENNALI A UN ANNO DALLA LAUREA

L'Indagine ha coinvolto **246 laureati triennali del 2024 contattati dopo un anno dal titolo** (nel 2025). Il 64,8% dei laureati di primo livello, dopo il conseguimento del titolo, decide di proseguire il percorso formativo con un corso di secondo livello (marginale la quota di chi si iscrive ad un corso triennale). Dopo un anno, il 64,8% risulta ancora iscritto all'università, di cui il 37,4% presso **lo stesso ateneo**. Per un'analisi più puntuale, pertanto, vengono di seguito fotografate le *performance* occupazionali dei laureati di primo livello che, dopo l'ottenimento del titolo, hanno scelto di **non proseguire gli studi universitari** e di immettersi direttamente nel mercato del lavoro.

Isolando quindi i laureati triennali **dell'Università per Stranieri di Siena** che, dopo il titolo, non si sono **mai iscritti** a un corso di laurea (32,7%), è possibile indagare le loro *performance* occupazionali **a un anno dal titolo**.

A un anno dal conseguimento del titolo, il **tasso di occupazione** (si considerano occupati tutti coloro che sono impegnati in un'attività retribuita, di lavoro o di formazione) è del 74,1%, mentre quello di **disoccupazione** (calcolato sulle forze di lavoro, cioè su coloro che sono già inseriti o intenzionati a inserirsi nel mercato del lavoro) è pari all'11,1%.

Tra gli occupati, il 25,0% **prosegue il lavoro iniziato prima della laurea**, il 25,0% ha invece cambiato lavoro; il 50,0% ha iniziato a lavorare solo dopo il conseguimento del titolo.

Il 25,0% degli occupati può contare su un **contratto alle dipendenze a tempo indeterminato**, mentre il 52,5% su un **contratto alle dipendenze a tempo determinato**. Il 7,5% svolge un'**attività in proprio** (come libero professionista, lavoratore in proprio, imprenditore, ecc.).

Il **lavoro part-time** coinvolge complessivamente il 25,0% degli occupati: il 2,5% lavora a tempo parziale per scelta, per il 22,5%, invece, si tratta di part-time involontario. La **retribuzione** è in media di 1.288 euro mensili netti.

Ma quanti fanno quello per cui hanno studiato? Si è presa in esame l'efficacia del titolo, che combina la richiesta della laurea per l'esercizio del lavoro svolto e l'utilizzo, nel lavoro, delle competenze apprese all'università. Il 39,5% degli occupati considera il titolo **molto efficace** o **efficace** per il lavoro svolto. Più nel dettaglio, il 42,5% dichiara di utilizzare in **misura elevata**, nel proprio lavoro, le competenze acquisite all'università.

Tab. 4 – Laureati triennali mai iscritti ad un successivo corso di laurea: esiti occupazionali

	TRIENNALI mai iscritti ad un successivo corso di laurea:				
	Tasso di occupazione (%)	Ha iniziato a lavorare dopo la laurea (%)	Lavoro part-time (%)	Retribuzione mensile netta (medie, in euro)	Laurea molto efficace o efficace (%)
<b>Triennali</b>					
Università per Stranieri di Siena	74,1	50,0	25,0	1.288	39,5
Totale	81,2	49,7	18,3	1.491	60,4

### LAVORO, I LAUREATI DI SECONDO LIVELLO A UNO E CINQUE ANNI DALLA LAUREA

I laureati di **secondo livello** (magistrali biennali) del 2024 contattati dopo un anno dal titolo sono 112, quelli del 2020 contattati a cinque anni sono 74.

#### A un anno

Tra i laureati di **secondo livello** del 2024 intervistati a un anno dal conseguimento del titolo, il **tasso di occupazione** (si considerano occupati quanti sono impegnati in un'attività retribuita, di lavoro o di formazione) è pari al 73,8%. Il **tasso di disoccupazione**, calcolato sulle forze di lavoro, è pari al 14,5%. Il 18,6% **prosegue il lavoro iniziato prima della laurea**, il 22,0% ha invece cambiato lavoro; il 59,3% ha iniziato a lavorare solo dopo il conseguimento del titolo.

Il 15,3% degli occupati può contare su un **contratto alle dipendenze a tempo indeterminato** mentre il 50,8% su un **contratto alle dipendenze a tempo determinato**. Il 3,4% svolge un'attività **in proprio** (come libero professionista, lavoratore in proprio, imprenditore, ecc.).

Il **lavoro part-time** coinvolge complessivamente il 45,8% degli occupati: il 16,9% lavora a tempo parziale per scelta, per il 28,8%, invece, si tratta di part-time involontario. La **retribuzione** è in media di 1.268 euro mensili netti.

Il 61,0% degli occupati ritiene la laurea conseguita **molto efficace** o **efficace** per il lavoro che sta svolgendo; inoltre, il 55,9% dichiara di utilizzare in **misura elevata**, nel proprio lavoro, le competenze acquisite durante il percorso di studi.

#### A cinque anni

Il **tasso di occupazione** dei laureati di secondo livello del 2020, intervistati a cinque anni dal conseguimento del titolo, è pari al 93,0%. Il **tasso di disoccupazione** è pari al 4,8%.

Gli **occupati** assunti con **contratto a tempo indeterminato** sono il 32,5%, mentre gli occupati con un **contratto a tempo determinato** sono il 52,5%. Svolge un'attività **in proprio** il 7,5%.

Il **lavoro part-time** coinvolge complessivamente il 15,0% degli occupati: il 5,0% lavora a tempo parziale per scelta, per il 10,0%, invece, si tratta di part-time involontario. Le **retribuzioni** arrivano in media a 1.568 euro mensili netti. Il 70,3% degli occupati ritiene la laurea conseguita **molto efficace** o **efficace** per il lavoro svolto; il 55,0% dichiara di utilizzare in **misura elevata**, nel proprio lavoro, le competenze acquisite all'università.

**Ma dove vanno a lavorare?** Il 45,0% dei laureati è inserito nel **settore** privato, mentre il 47,5% nel pubblico; il 5,0% lavora nel non-profit. L'ambito dei servizi assorbe il 97,5%, mentre l'industria accoglie il 2,5% degli occupati. Il 62,5% è occupato nella **regione** sede dell'ateneo, il 30,0% in un'altra regione italiana mentre il 7,5% lavora all'**estero**.

RAPPORTO ALMALAUREA 2026 SUGLI ESITI OCCUPAZIONALI DELLA LAUREA  
 UNIVERSITÀ PER STRANIERI DI SIENA



NUMERO DI LAUREATI DI SECONDO LIVELLO COINVOLTI:

a UN anno dal titolo  
**112**



a CINQUE anni dal titolo  
**74**

CONFRONTO TRA DATI D'ATENEO E DATI NAZIONALI A UNO E A CINQUE ANNI

Tasso di occupazione

		
a 1 anno	<b>73,8%</b>	<b>80,8%</b>
a 5 anni	<b>93,0%</b>	<b>94,4%</b>



Lavoro part-time

		
a 1 anno	<b>45,8%</b>	<b>15,6%</b>
a 5 anni	<b>15,0%</b>	<b>6,3%</b>

Retribuzione mensile netta

		
a 1 anno	<b>1.268€</b>	<b>1.495€</b>
a 5 anni	<b>1.568€</b>	<b>1.903€</b>

Efficacia del titolo nel lavoro\*

		
a 1 anno	<b>61,0%</b>	<b>67,4%</b>
a 5 anni	<b>70,3%</b>	<b>75,1%</b>

\*laurea molto efficace o efficace

**N.B.** Nell'ottica del contrasto agli stereotipi di genere, AlmaLaurea ha iniziato un percorso di revisione dei testi al fine di dare maggiore visibilità linguistica alle differenze. In questo report, tuttavia, per garantire la fluida leggibilità dei dati e la chiarezza espositiva, è spesso utilizzato il maschile sovraesteso. Le forme al maschile sono pertanto da intendersi riferite, in maniera inclusiva, a tutte le persone di qualsiasi genere coinvolte nelle indagini e nei dati rappresentati.